



Déficit auditif – séance 1

Adapter Le niveau de complexité selon le statut cognitif du bénéficiaire présentant le déficit sensitif.

Fiches d'activité

Activité 1 : Place des lettres - Niveau 4

Trouvez 5 mots avec la lettre T en première position dans le mot.

Niveau 4

Écouter la sous-consigne

Suivant

Menu

Mot 1

Ajouter

A B C D E F G H I J
K L M N O P Q R S T
U V W X Y Z -



Activité 1 : Place des lettres - Niveau 4

Trouvez 4 mots avec la lettre T en seconde position dans le mot.

Niveau 4

Écouter la sous-consigne


Suivant

Menu

Mot 1

← Ajouter

| | | | | | | | | | |
|---|---|---|---|---|---|---|---|---|---|
| A | B | C | D | E | F | G | H | I | J |
| K | L | M | N | O | P | Q | R | S | T |
| U | V | W | X | Y | Z | - | | | |



Activité 1 : Place des lettres - Niveau 4

Trouvez 3 mots avec la lettre T en troisième position dans le mot.

Niveau 4

Écouter la sous-consigne

Suivant

Menu

Mot 1

Ajouter

| | | | | | | | | | |
|---|---|---|---|---|---|---|---|---|---|
| A | B | C | D | E | F | G | H | I | J |
| K | L | M | N | O | P | Q | R | S | T |
| U | V | W | X | Y | Z | - | | | |



Activité 1 : Place des lettres - Niveau 4

Trouvez 2 mots avec la lettre T en dernière position dans le mot.

Niveau 4

▶ Écouter la sous-consigne

Terminer

☰ Menu

Mot 1

← Ajouter

| | | | | | | | | | |
|---|---|---|---|---|---|---|---|---|---|
| A | B | C | D | E | F | G | H | I | J |
| K | L | M | N | O | P | Q | R | S | T |
| U | V | W | X | Y | Z | - | | | |



Activité 2 : Récupération espacée 1/4

- **Consigne :**

- Mémorisez ces 6 mots (puis les cacher 30 secondes)
- Rappeler les 6 mots
- Conservez les bien en mémoire, il vous seront demandé à la suite du prochain exercice.

- **Exemple :**

Pantalon
Pain
Poireau
Cravate
Pomme
Chapeau




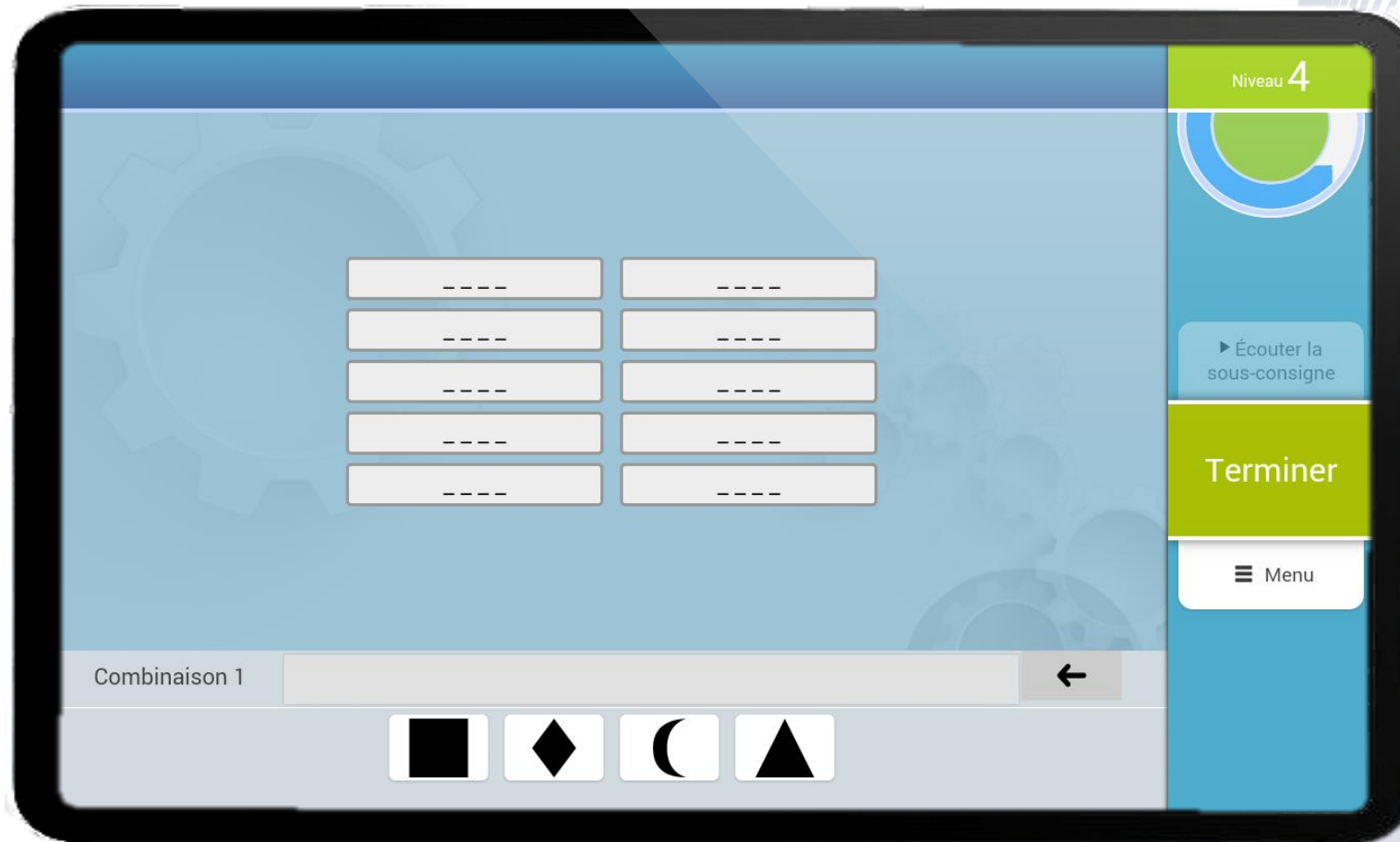
Activité 3 : Combinaison - Niveau 4

▶ Écouter la consigne

Disposez les 4 formes dans des ordres différents.
Vous devez utiliser les 4 éléments, et vous ne pouvez les utiliser qu'une fois
chacun.
A chaque fois, l'ordre doit être différent.


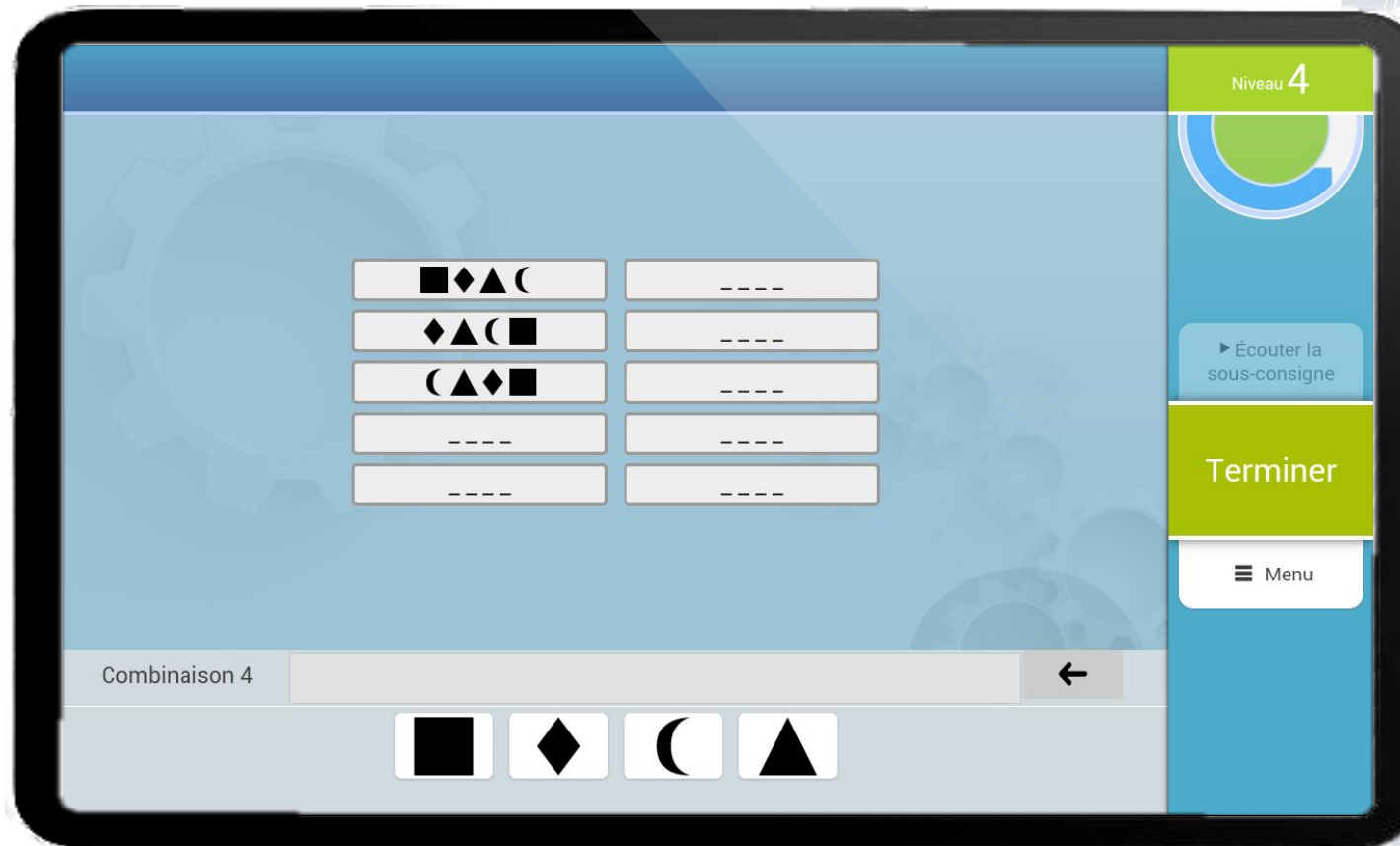
Démarrer ▶

Activité 3 : Combinaison - Niveau 4



Activité 3 : Combinaison - Niveau 4

Exemple de réponse



Activité 4 : Récupération espacée 2/4

- **Consigne :**

- Rappeler les 6 mots
- Conservez les bien en mémoire, il vous seront demandé à la suite du prochain exercice.





















- **Exemple :**

Pantalon
Pain
Poireau
Cravate
Pomme
Chapeau



Activité 5 : La bonne forme - Niveau 4

Combien comptez-vous de formes ni bleues ni avec un b ?

| | | | |
|--|---|--|--|
|  |  |  |  |
|  |  |  |  |
|  |  |  |  |
|  |  |  |  |
|  |  |  |  |

Réponse :

0 1 2 3 4 5 6 7 8 9

Niveau 4

▶ Écouter la sous-consigne

Terminer

Menu

Activité 5 : La bonne forme - Niveau 4

Combien comptez-vous de formes ni rouges ni avec un a ?

| | | | |
|---|---|---|---|
| B | A | C | C |
| B | C | C | C |
| A | C | B | C |
| A | A | A | B |
| A | B | C | C |

Réponse :

0 1 2 3 4 5 6 7 8 9

Niveau 4





















▶ Écouter la sous-consigne

Terminer

Menu

Activité 5 : La bonne forme - Niveau 4

Combien comptez-vous de formes ni triangulaires ni vertes ?

| | | | |
|--|---|--|--|
|  |  |  |  |
|  |  |  |  |
|  |  |  |  |
|  |  |  |  |
|  |  |  |  |

Réponse :

0 1 2 3 4 5 6 7 8 9

Niveau 4

Écouter la sous-consigne

Terminer

Menu

Activité 5 : La bonne forme - Niveau 4

Combien comptez-vous de formes ni vertes ni avec un b ?

| | | | |
|---|---|---|---|
| B | A | C | B |
| B | C | A | B |
| C | C | A | B |
| A | B | B | B |
| B | C | A | A |

Réponse :

0 1 2 3 4 5 6 7 8 9

Niveau 4

Écouter la sous-consigne

Terminer

Menu

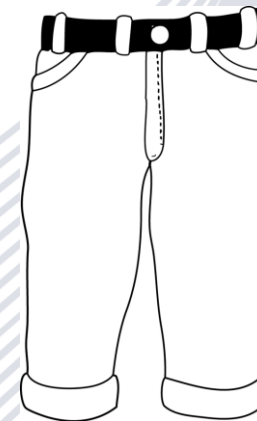


Activité 6 : Récupération espacée 3/4

Consigne :

- Rappeler les 6 mots
- Mémorisez la position de ces 6 mots dessinés (puis les cacher 30 secondes)
- Conservez les bien en mémoire, il vous seront demandé à la suite du prochain exercice.



Activité 6 : Récupération espacée 3/4



Activité 7 : Série de mots - Niveau 4

▶ Écouter la consigne

A partir du dernier mot affiché, vous pouvez changer l'ordre des lettres.
 Vous pouvez remplacer une seule lettre.
 Il est interdit d'ajouter ou d'enlever une lettre.
 Il est interdit d'utiliser deux fois le même mot.
 Que pouvez vous trouver comme série de mots ?

Démarrer ▶

| | |
|------|------|
| ERRE | ---- |
| ---- | ---- |
| ---- | ---- |
| ---- | ---- |
| ---- | ---- |

Niveau 4



▶ Écouter la sous-consigne

Terminer

Menu

Mot 2

| | | | | | | | | | |
|---|---|---|---|---|---|---|---|---|---|
| A | B | C | D | E | F | G | H | I | J |
| K | L | M | N | O | P | Q | R | S | T |
| U | V | W | X | Y | Z | - | | | |

Activité 10 : Série de mots - Niveau 4

Début de réponse possible



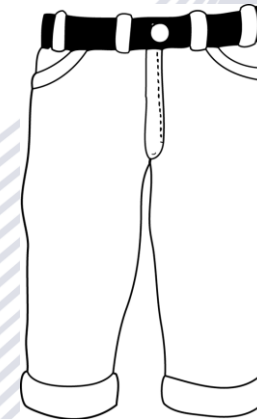


Activité 6 : Récupération espacée 4/4

- **Consigne :**
 - Rappeler les 6 mots
 - Quelle était leur position?



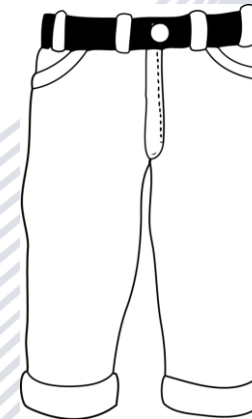

Activité 6 : Récupération espacée 3/4

Indiçage



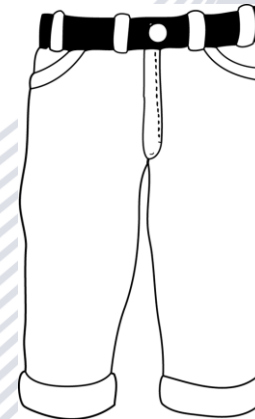


Activité 6 : Récupération espacée 3/4

Indiçage



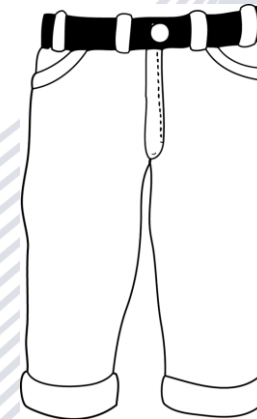

Activité 6 : Récupération espacée 3/4

Indiçage



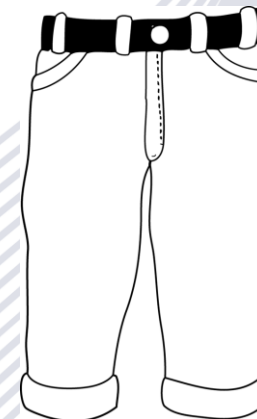


Activité 6 : Récupération espacée 3/4

Indiçage





Activité 6 : Récupération espacée 3/4

Indiçage



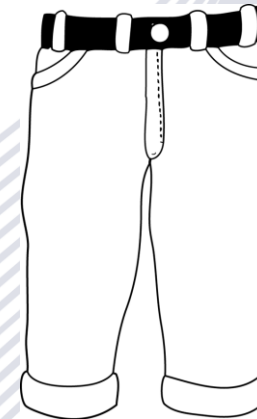


Activité 6 : Récupération espacée 3/4

Indiçage



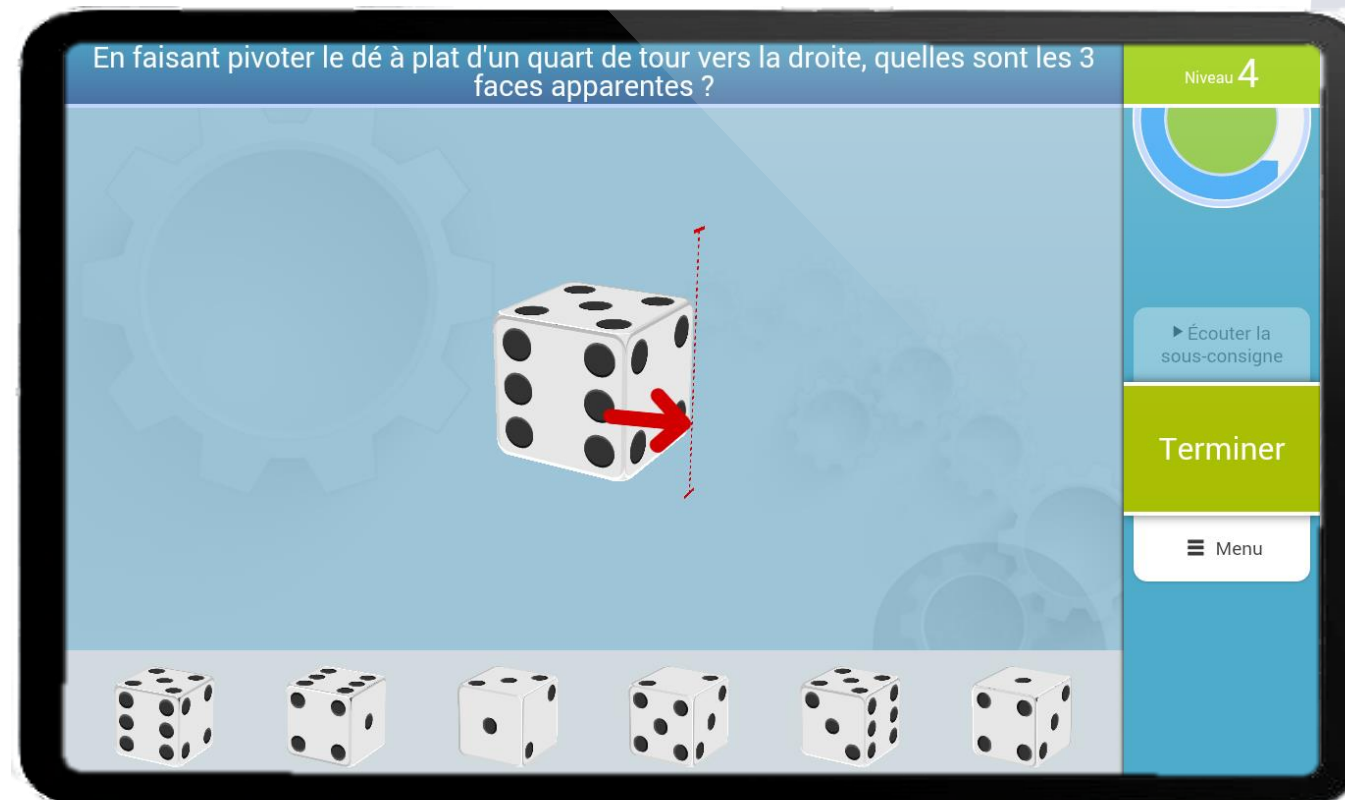
Activité 6 : Récupération espacée 3/4

Indiçage



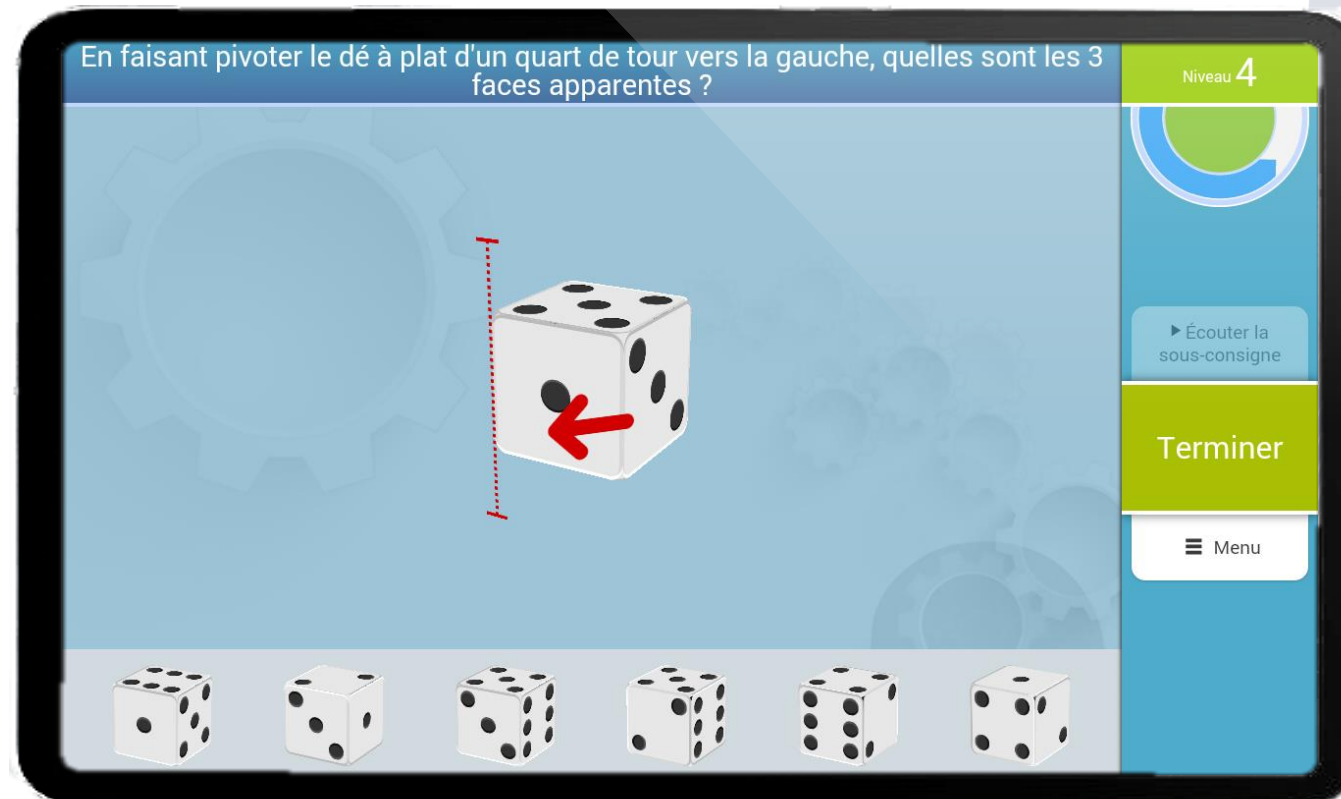
Activité 9 : Jeu du dé - Niveau 4

Consigne : Le dé est un cube composé de 6 faces numérotées de 1 à 6. La somme des faces opposées est toujours égale à 7.



Activité 9 : Jeu du dé - Niveau 4

Consigne : Le dé est un cube composé de 6 faces numérotées de 1 à 6. La somme des faces opposées est toujours égale à 7.



Activité 10 : Le synonyme commun

- **Consigne :**

- Quel est le synonyme commun des 2 mots suivants ?
- Quel mot peut remplacer les 2 mots suivants ?

- **Exemple :**

ZUT ET PIPEAU (flûte)

INSTALLE ET ESPLANADE (place)

QUITTE ET PORTION (part)

VEDETTE ET ASTRE (étoile)

TOTAL ET ROUPILLON (somme)

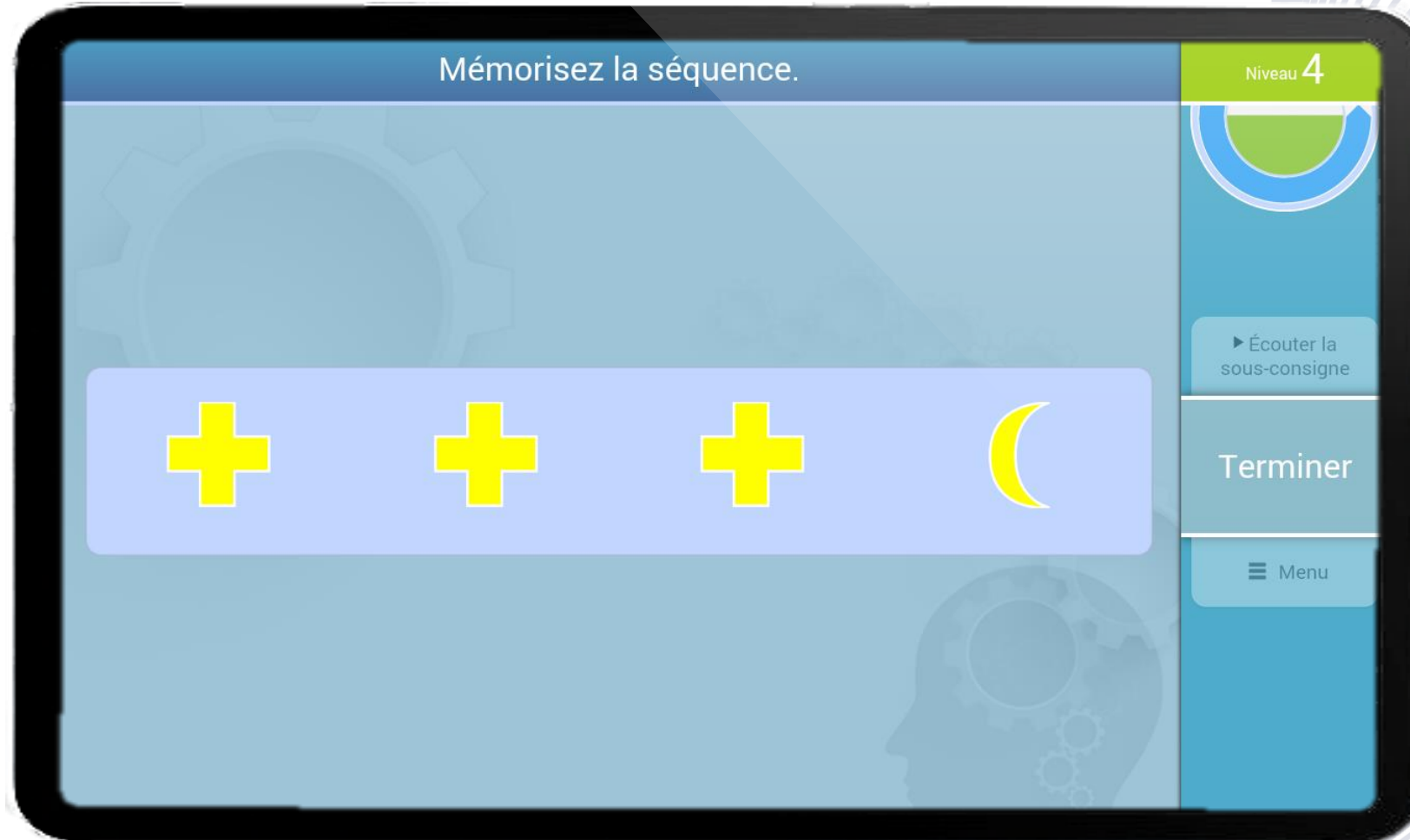
Activité 11 : L'espion1.1 - Niveau 4

▶ Écouter la consigne

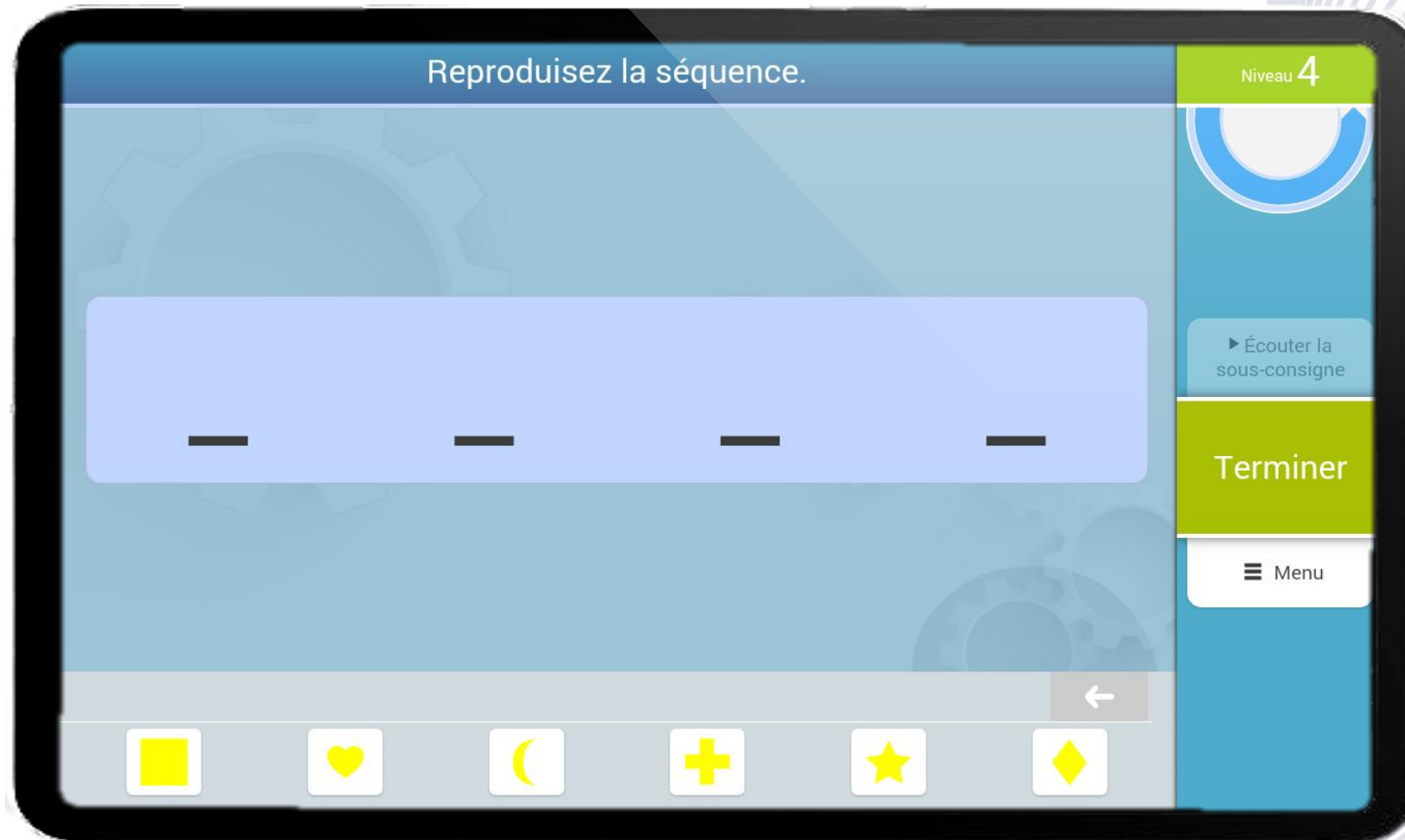
Vous allez voir une séquence de symboles.
Mémorisez la, puis reproduisez la

Démarrer ▶

Activité 11 : L'espion1.1 - Niveau 4



Activité 11 : L'espion1.1 - Niveau 4



Activité 11 : L'espion1.1 - Niveau 4



Mémorisez la séquence.

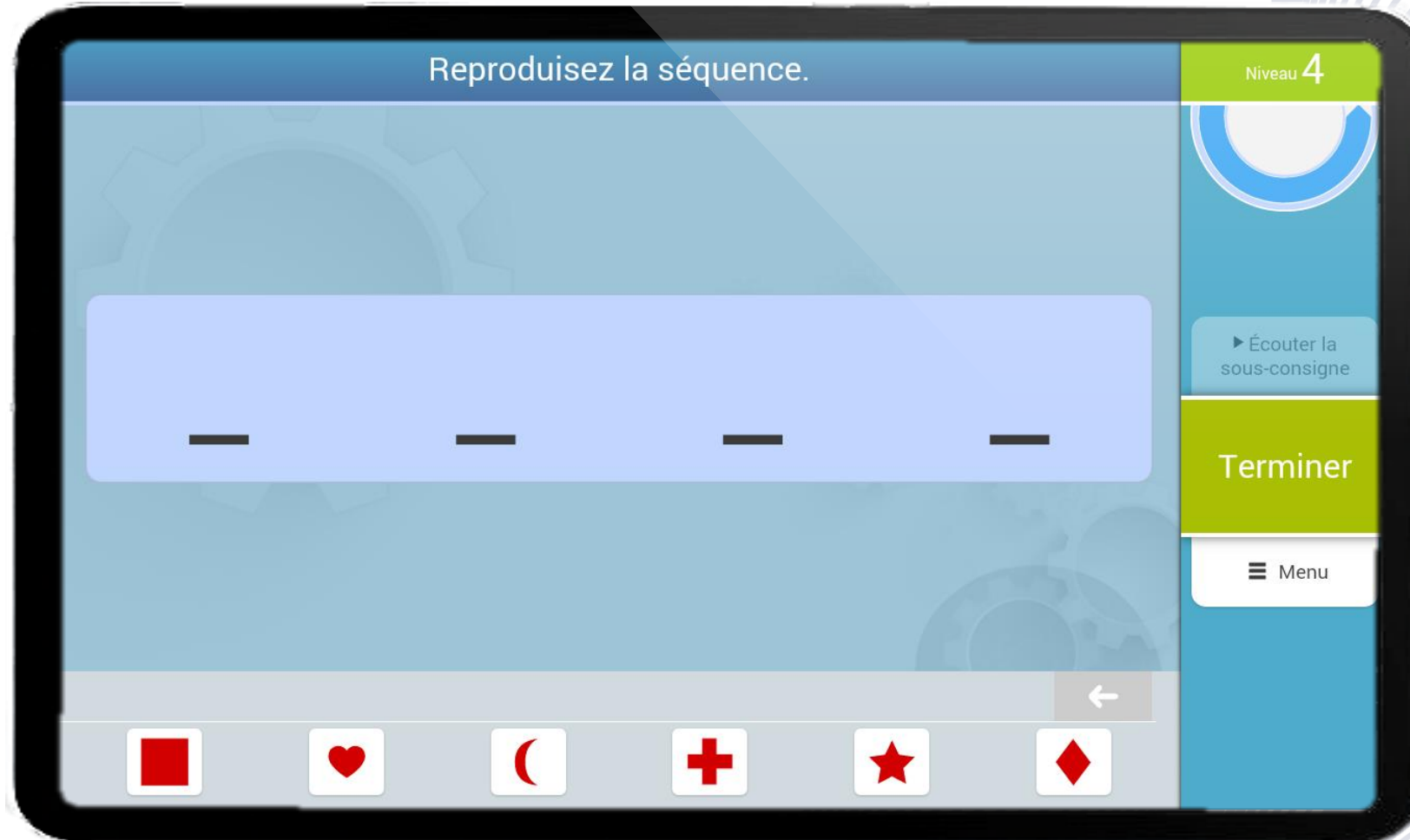
Niveau 4

Écouter la sous-consigne

Terminer

Menu

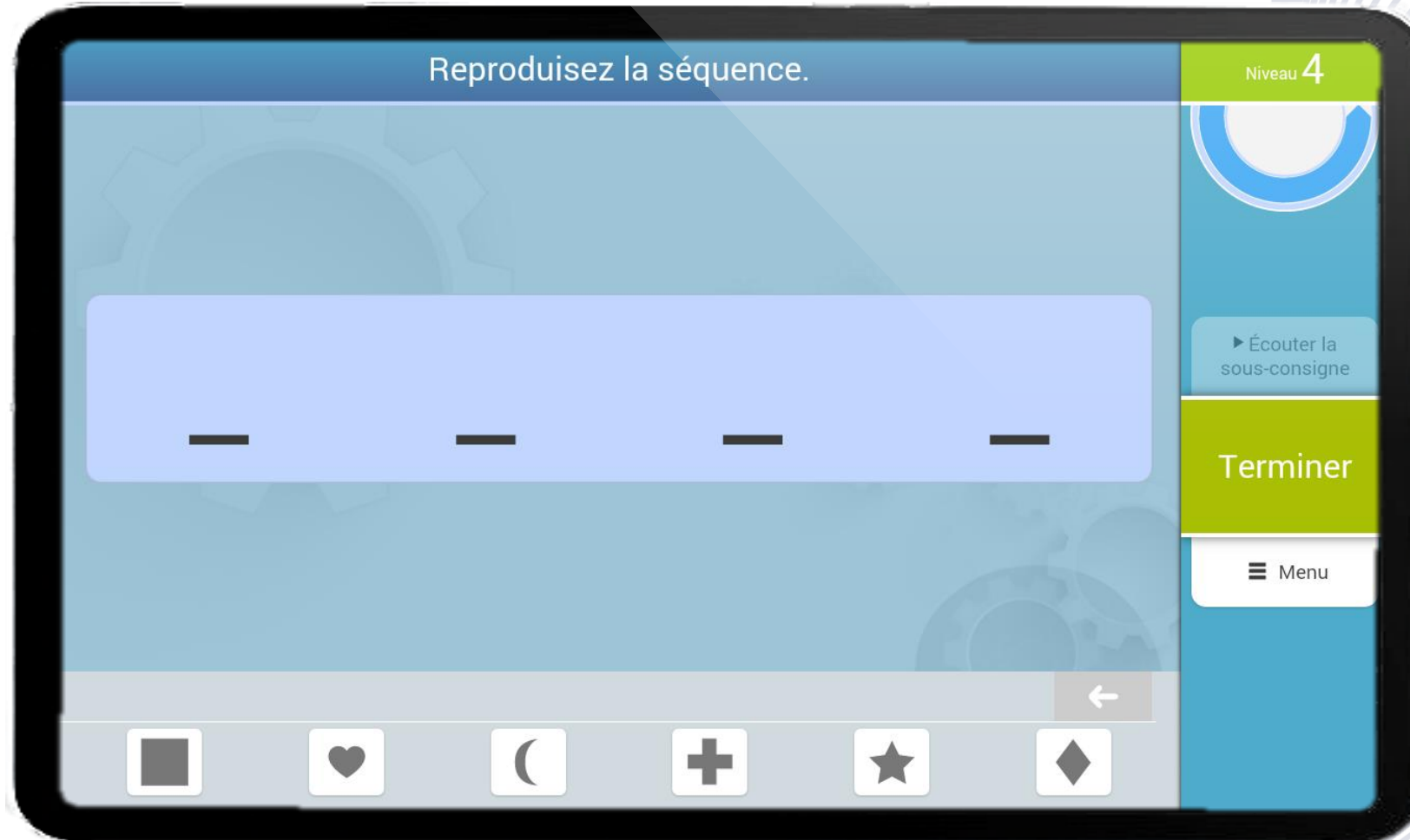
Activité 11 : L'espion1.1 - Niveau 4



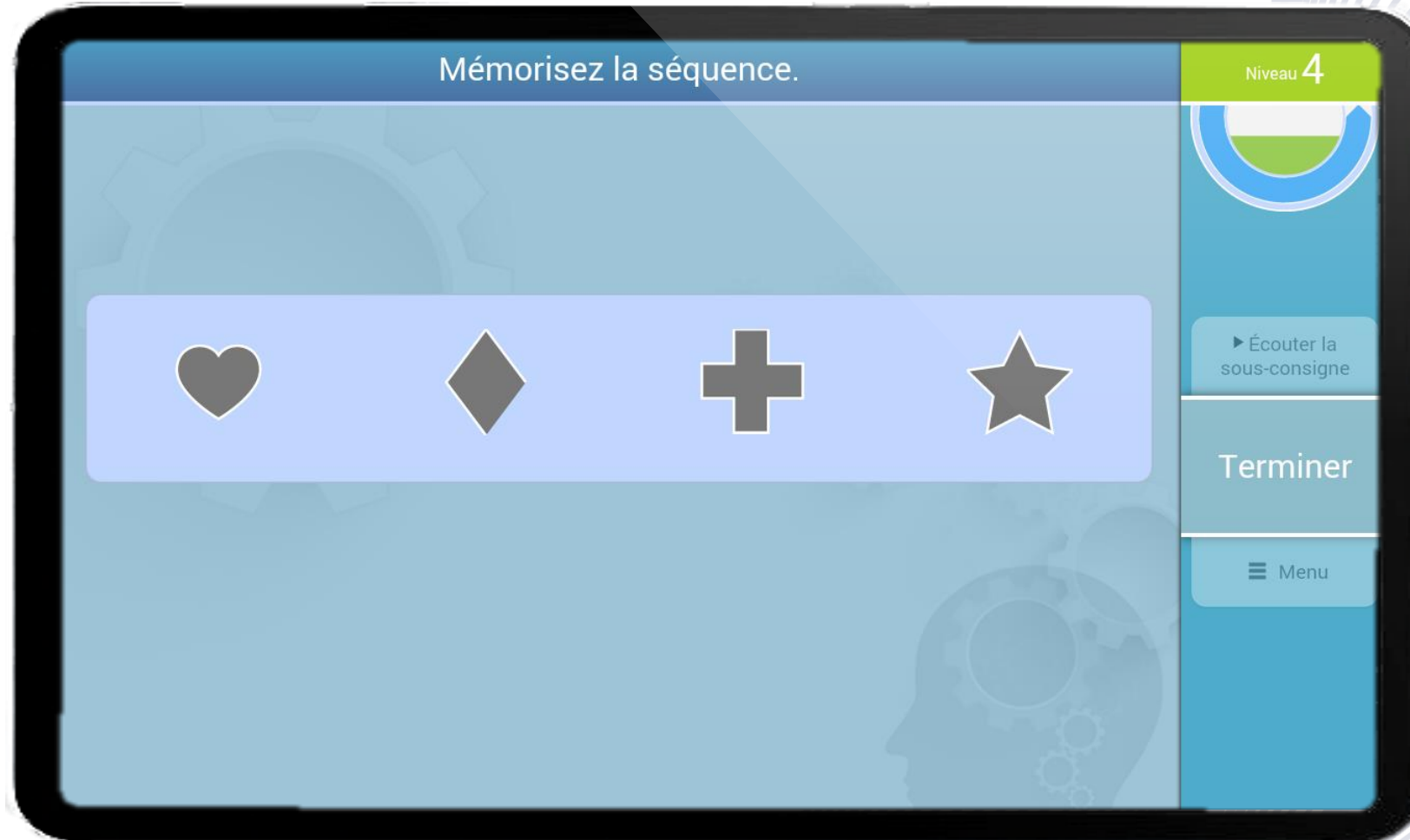
Activité 11 : L'espion1.1 - Niveau 4



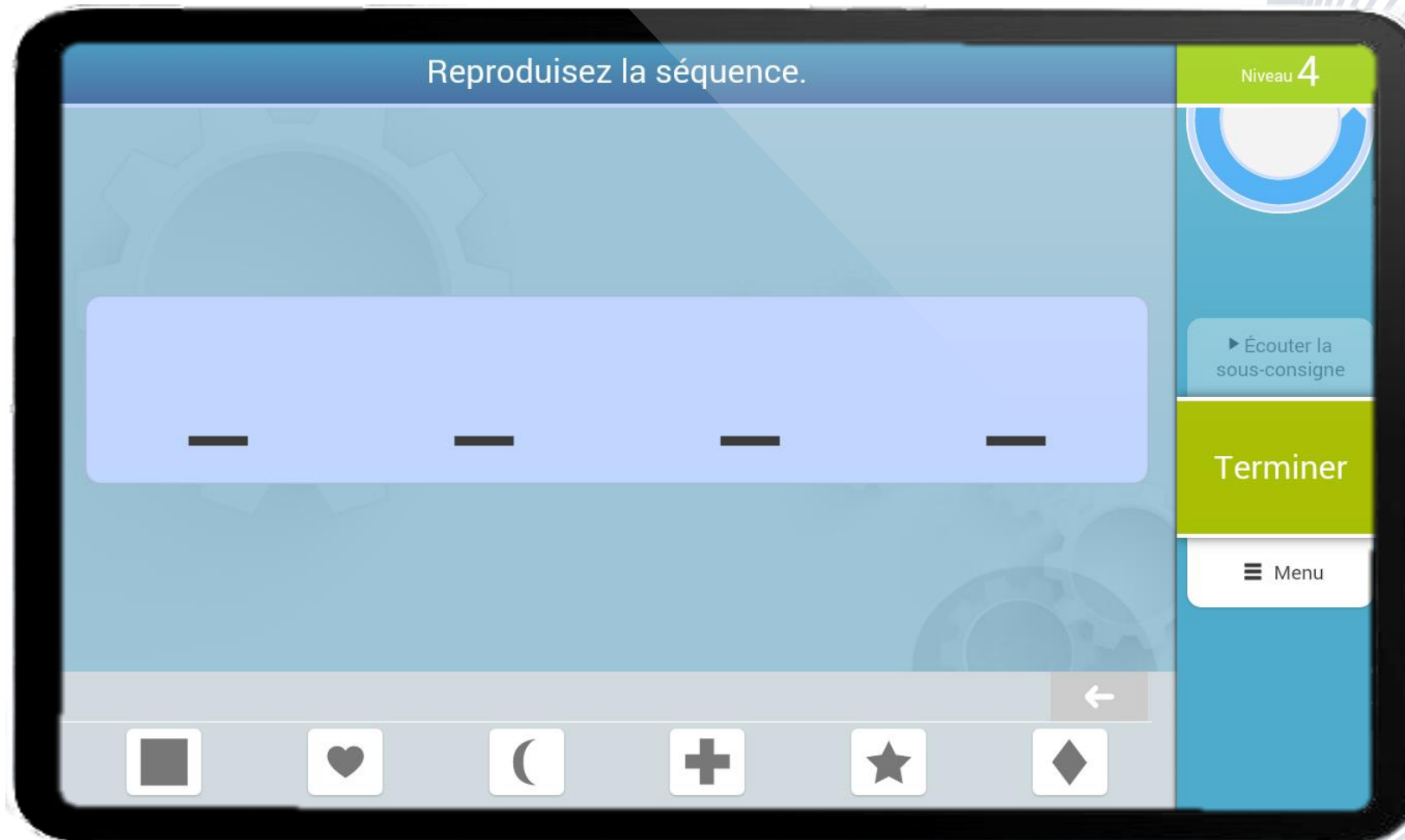
Activité 11 : L'espion1.1 - Niveau 4




Activité 11 : L'espion1.1 - Niveau 4



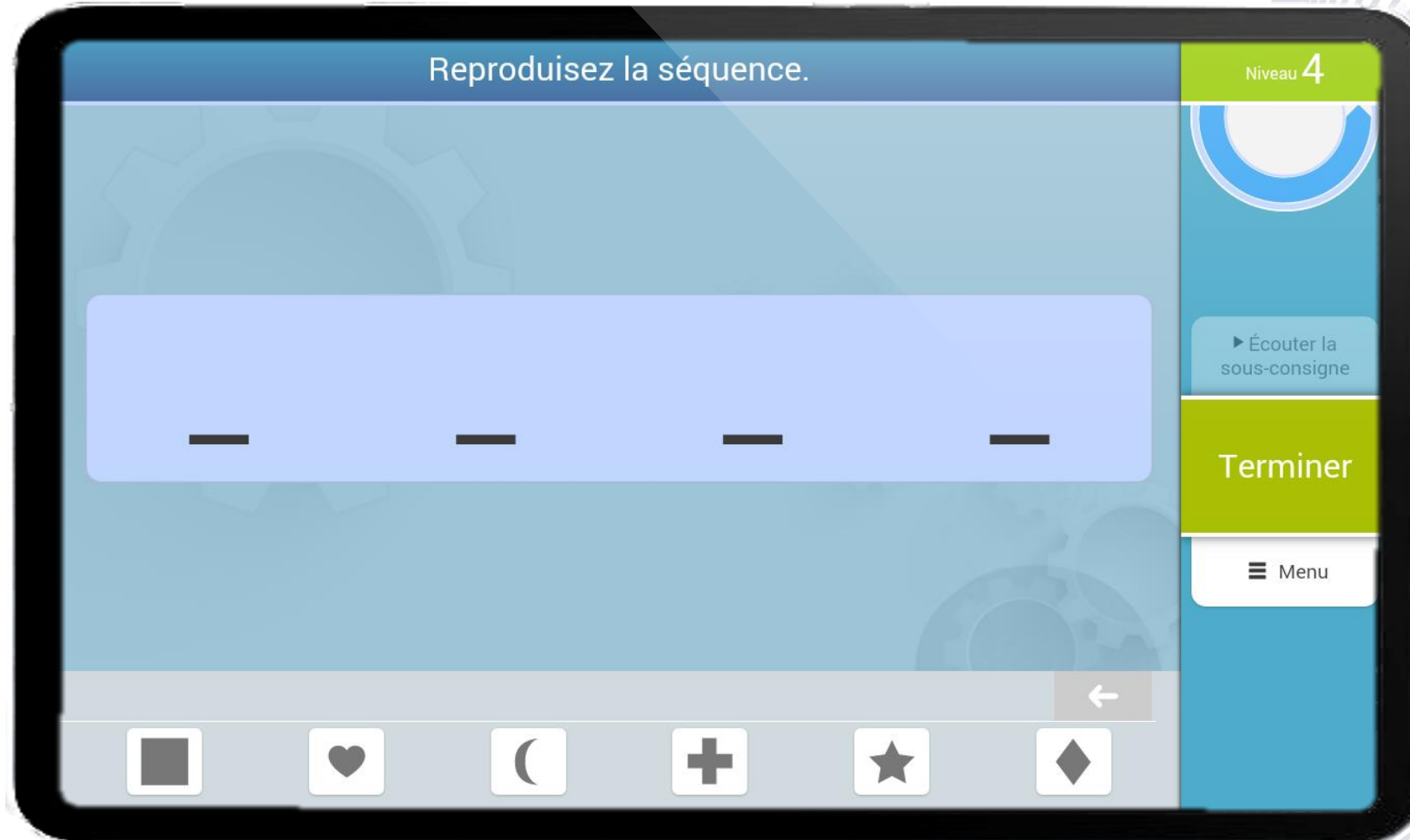
Activité 11 : L'espion1.1 - Niveau 4



Activité 11 : L'espion1.1 - Niveau 4



Activité 11 : L'espion1.1 - Niveau 4



Activité 12 : Problème

Consigne :

- Vous disposez de 100 €. Vous achetez:
 - 3 pantalons à 17€/salade
 - 2 chemises à 13€/pain
 - 1 pull à 10€/kg
 - 1 cravate à 5€/bouteille
- Vous souhaitez également acheter des chaussettes à 2€/paire.
- Combien de paires pouvez vous acheter?

Accompagnement :

- Quel est le montant déjà dépensé (multiplication et addition) ?
- Combien reste-t-il ?
- Combien de paire à 2€ peuvent être achetées (division) ?
- Y a-t-il un reliquat ? Si oui, de combien?

Activité 13 : Le milieu du mot - Niveau 4

Complétez le milieu du mot.

Niveau 4

PA SE

PA SE

PA SE

PA SE

▶ Écouter la sous-consigne

Suivant

Menu

Mot 1 PA SE ← Ajouter

| | | | | | | | | | |
|---|---|---|---|---|---|---|---|---|---|
| A | B | C | D | E | F | G | H | I | J |
| K | L | M | N | O | P | Q | R | S | T |
| U | V | W | X | Y | Z | - | | | |

Activité 13 : Le milieu du mot - Niveau 4

Complétez le milieu du mot.

Niveau 4

PE SE

PE SE

PE SE

PE SE

▶ Écouter la sous-consigne

Suivant

Menu

Mot 1 PE SE ← Ajouter

| | | | | | | | | | |
|---|---|---|---|---|---|---|---|---|---|
| A | B | C | D | E | F | G | H | I | J |
| K | L | M | N | O | P | Q | R | S | T |
| U | V | W | X | Y | Z | - | | | |

Activité 13 : Le milieu du mot - Niveau 4

Complétez le milieu du mot.

Niveau 4

PI SE

PI SE

PI SE

PI SE

▶ Écouter la sous-consigne

Suivant

Menu

Mot 1 PI SE ← Ajouter

| | | | | | | | | | |
|---|---|---|---|---|---|---|---|---|---|
| A | B | C | D | E | F | G | H | I | J |
| K | L | M | N | O | P | Q | R | S | T |
| U | V | W | X | Y | Z | - | | | |

Activité 13 : Le milieu du mot - Niveau 4

Complétez le milieu du mot.

Niveau 4

PO SE

PO SE

PO SE

PO SE

▶ Écouter la sous-consigne

Suivant

Menu

Mot 1 PO SE ← Ajouter

| | | | | | | | | | |
|---|---|---|---|---|---|---|---|---|---|
| A | B | C | D | E | F | G | H | I | J |
| K | L | M | N | O | P | Q | R | S | T |
| U | V | W | X | Y | Z | - | | | |

Activité 13 : Le milieu du mot - Niveau 4

Complétez le milieu du mot.

Niveau 4

► Écouter la sous-consigne

Terminer

Menu

Mot 1 PU SE ← Ajouter

| | | | | | | | | | |
|---|---|---|---|---|---|---|---|---|---|
| A | B | C | D | E | F | G | H | I | J |
| K | L | M | N | O | P | Q | R | S | T |
| U | V | W | X | Y | Z | - | | | |

PU SE

PU SE

PU SE

PU SE

Fin de la séance

